

1. Projektbezeichnung

Straße

.....

Ort

Vertretung

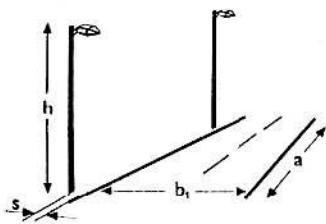
2. Leuchtentyp

.....

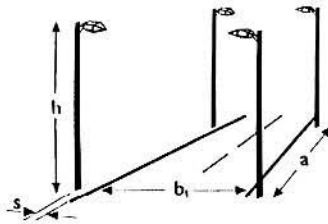
.....

3. Geometrie der Beleuchtungsanlage

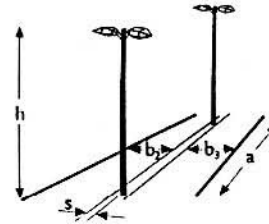
ANSPRECHPARTNER / PLANER




einseitig



zweiseitig versetzt
 zweiseitig gegenüber



Mittelstreifen



freie Anordnung (z.B. Platz, Fußgängerbereich)
Plan erforderlich !

4. Maßangaben der Beleuchtungsplanung

Breite	b_1 :	b_2 :	b_3 :
Abstand Mast vom Fahrbahnrand	s : <input type="radio"/> 0,5 m	<input type="radio"/> 0,65 m	<input type="radio"/>
Lichtpunkthöhe	h : <input type="radio"/> nach Katalog		<input type="radio"/>
Lichtpunktabstand	a : <input type="radio"/> optimiert nach lichttechnischen Forderungen		<input type="radio"/>

5. Bestückung

- Natriumdampf-Hochdrucklampen
- LED
- Kompakt-Leuchtstofflampen
- andere

Lampenleistung (Wattage)

- optimiert
-W

6. Fahrbelag (für Leuchtdichteberechnung)

- Standard R3
 -
- Ohne Angabe wird die Planung mit dem mittleren Straßenbelag R3 ausgeführt.

7. Ergänzende Angaben zur Projektierung

.....

.....

.....

.....

.....